

HemoClin® Gel

- **Directe afkoeling van aambeien en anale ongemakken (zoals irritatie, jeuk, branderigheid, gevoeligheid)**
- **Voorkomt aambeien en kloven**
- **Behandelt en voorkomt anale ongemakken**
- **Verzorgt de huid en ondersteunt het natuurlijke genezingsproces**
- **Comfortabel en schoon toepassingssysteem**

Lees de gebruiksaanwijzing aandachtig voor u het product gaat gebruiken. Gooi deze gebruiksaanwijzing niet weg. Indien u vragen heeft, of indien iets niet geheel duidelijk is, neem contact op met uw arts of apotheker.

Inhoud van deze gebruiksaanwijzing:

- 1. Waarvoor gebruikt u HemoClin® Gel?**
- 2. Wat zijn de bestanddelen van HemoClin® Gel?**
- 3. Wat doen de werkzame ingrediënten?**
- 4. Wat moet u weten voor u HemoClin® Gel gebruikt?**
- 5. Wanneer en hoe gebruikt u HemoClin® Gel?**
- 6. Opslag & Waarschuwingen**
- 7. Wat bevat deze verpakking?**

1. Waarvoor gebruikt u HemoClin® Gel?

HemoClin® Gel wordt toegepast bij inwendige (en uitwendige) aambeien en anale ongemakken, zoals gevoeligheid, jeuk, irritatie en branderigheid. HemoClin® voorkomt en behandelt anale ongemakken. Aambeien en andere anale ongemakken komen veelvuldig voor tijdens de zwangerschap en na de bevalling.

2. Wat zijn de bestanddelen van HemoClin® Gel?

Wat bevat de Gel?

HemoClin® Gel bevat natuurlijke, niet-chemische gel gebaseerd op het gepatenteerde bio-actieve 2QR-complex, afkomstig van de Aloë barbadensis plant. Dit product bevat geen geurstoffen en geen stoffen van dierlijke herkomst.

3. Wat doen de werkzame ingrediënten?

HemoClin® Gel is effectief in het voorkomen en behandelen van anale ongemakken zoals gevoeligheid, jeuk, irritatie en branderigheid. De bio-actieve gel biedt snelle verlichting van aambeien, anale kloofjes en andere anale ongemakken. Het bio-actieve ingrediënt, genaamd 2QR-complex, neutraliseert schadelijke bacteriën, ondersteunt het natuurlijke genezingsproces en verzorgt het weefsel. HemoClin® Gel ver-

schaft tevens een sterk smerende werking en vergemakkelijkt daarmee de stoelgang.

Samenstelling:

Aqua, Aloe Barbadensis Gel, Galactoarabinan Polyglucuronic Acid Crosspolymer*, PEG-8, Xanthan Gum, Betaine, Laureth-9, Phenoxyethanol, Ethylhexylglycerin, Sodium Hydroxide, Potassium phosphate. *2QR-complex



4. Wat moet u weten voor u HemoClin® Gel gebruikt?

HemoClin® bevat geen agressieve chemicaliën.

Neem eerst contact op met uw arts:

bij aanhoudende last van aambeien of overmatig bloedverlies.

Gebruik van andere medicaties:

Er is geen interactie met andere medicaties bekend.

5. Wanneer en hoe gebruikt u HemoClin® Gel?

Voor de behandeling van aambeien en anale ongemakken (zoals gevoeligheid, jeuk, irritatie en branderigheid):

Minimaal tweemaal per dag aanbrengen in en rondom de anus in ruime hoeveelheden gedurende een periode van twee weken of wanneer verlichting gewenst is. Regelmatiger aanbrengen verhoogt de werkzaamheid.

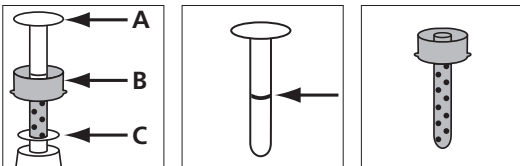
Ter voorkoming van aambeien en anale kloofjes: Aanbrengen in en rondom de anus voor en na iedere stoelgang.

HemoClin® Gel dient niet langer dan 30 dagen in één behandelingsperiode te worden gebruikt.

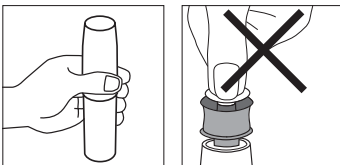
Gebruik dit product niet indien er een overgevoeligheid is voor één of meerdere van de componenten.

Welke onderdelen bevat het aanbrengsysteem?

Om HemoClin® Gel aan te brengen volgt u de instructies voor gebruik zoals in onderstaande illustraties is te zien:



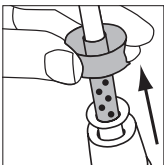
Stap 1. Verwijder de dop. Plaats de spuitbus stevig op een tafel of plat oppervlak. Niet de witte bovenkant indrukken.



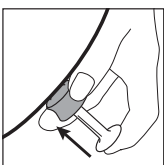
Stap 2. Houd de spuitbus stevig vast en druk het blauwe deel (B) stevig in (U hoort een sissend geluid) totdat u een ring ziet verschijnen op het witte deel (A). Dit duurt gemiddeld 2 seconden. U zult zien dat het witte deel (A) automatisch naar boven is geschoven. Het aanbrengsysteem is gevuld en klaar voor gebruik.



Stap 3. Neem de applicatordelen uit de houder (C).



Stap 4. Nadat het blauwe deel (B) is ingebracht in de anus, druk het witte deel (A) voorzichtig in het blauwe deel (B), waardoor HemoClin® gel zich in het betreffende gebied kan verspreiden.



Na de behandeling:

Na ieder gebruik het witte deel (A) en het blauwe deel (B) gescheiden reinigen met warm water. Veeg **deel C** schoon. Doe de applicator terug in het schoongemaakte deel C en sluit het geheel af met de dop.

6. ⚠️ Opslag & Waarschuwingen

Houder onder druk: kan barsten indien hij verhit wordt. **Ook na gebruik niet doorboren of verbranden.** Verwijderd houden van warmte/vonken/open vuur/hete oppervlakken - Niet roken. Niet in een open vuur of op andere ontstekingsbronnen spuiten. Niet blootstellen aan temperaturen boven 50°C/122°F. Buiten het bereik en zicht van kinderen bewaren. Bevat kleine onderdelen. Bescherm de spuitbus en de applicator tegen zonlicht en bewaar in een droge, koele plaats (goed geventileerd). Gebruik de spuitbus alleen in combinatie met de bijgeleverde applicator.

Gebruik dit product niet indien er een overgevoeligheid is voor één of meerdere van de componenten.

7. Wat bevat deze verpakking?

- Een flacon met 45 ml gel en een aangehecht aanbrengsysteem
- Gebruiksaanwijzing

▮ Fabrikant:

Trimb Healthcare
Barbara Strozilaan 201
1083 HN Amsterdam
Nederland

Voor meer informatie over HemoClin® Gel, kijk op www.hemoclin.nl of bel met de HemoClin informatielijn: 088 777 0881.